

INTEGRATA il 10 MAG 2006

Daniele Salvestrini Ingegnere

50052 CERTALDO - Via Trento 28/a - tel. 0571-663598
p.Iva 04291390484 - c.f. SLV DNL 59L08 C540C

TIPO DI OPERA: PIANO DI RECUPERO TRAINI
Ristrutturazione Urbanistica e Cambio d'Uso Ex Annessi Agricoli

UBICAZIONE: CERTALDO Loc. Avanella
Allegato 4/M alla deliberazione
n. 58/CC del 25/05/06


COMMITTENTI: TRAINI PASQUALE
BASTARELLI ANGELA MARIA
TRAINI NADIA
TRAINI LUIGI
NAPOLETANI GABRIELLA

OGGETTO DEL DISEGNO: PREVISIONI URBANISTICHE di P.R.G. e di P.D.R.
Estratti Zone di Intervento
Planimetria Ubicativa Interventi scala 1:2000
Tabella Riepilogativa Interventi di P.D.R.
Legenda Simbologie

SCALA 1:500 **TAVOLA** 02

IL PROGETTISTA

I RICHIEDENTI



*Traini Pasquale
Bastarelli Angela
Napoletoni Gabriella
Traini Luigi*

PREVISIONI URBANISTICHE DI PROGETTO ZONA DI INTERVENTO ① SCALA 1:500

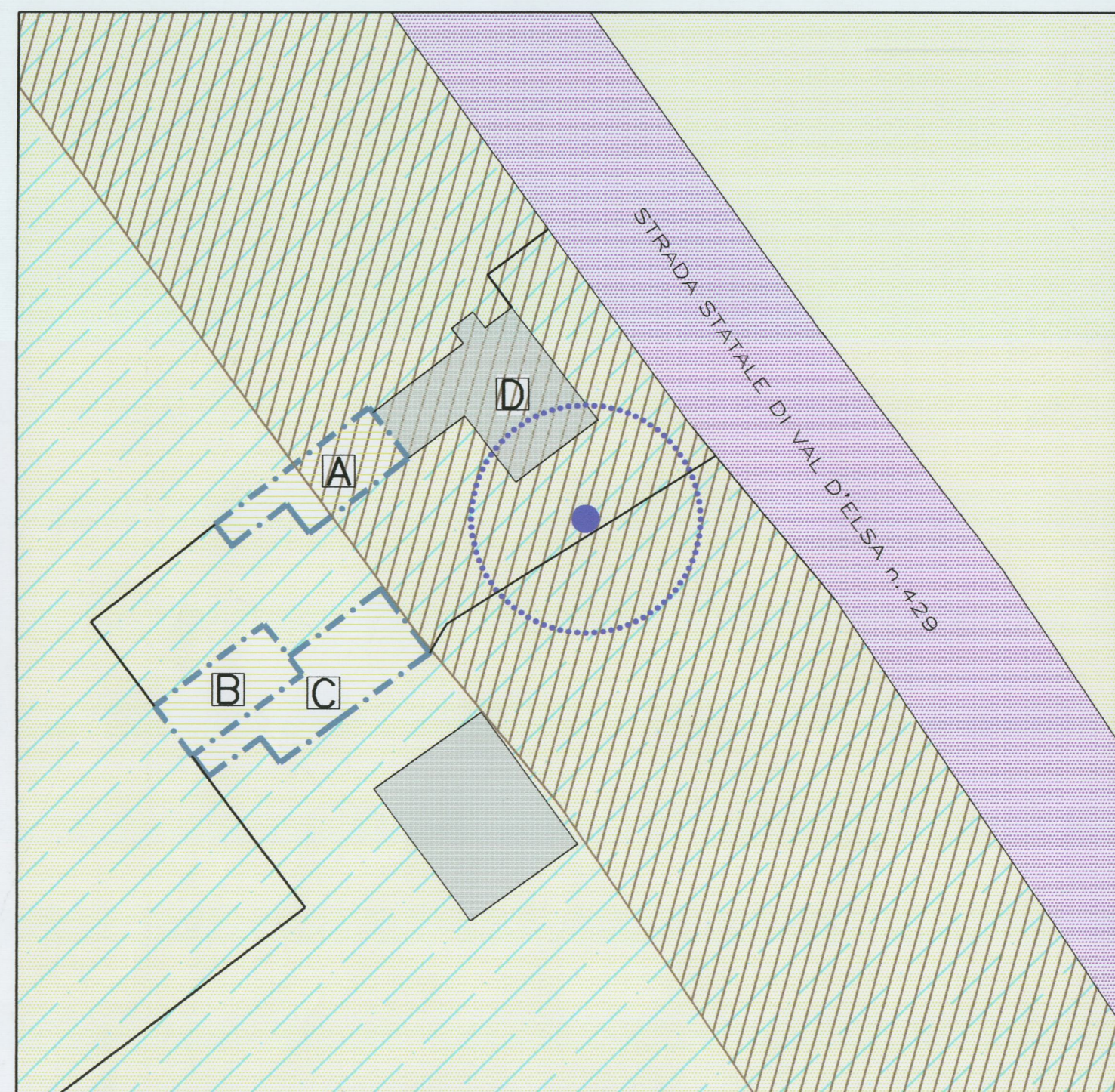
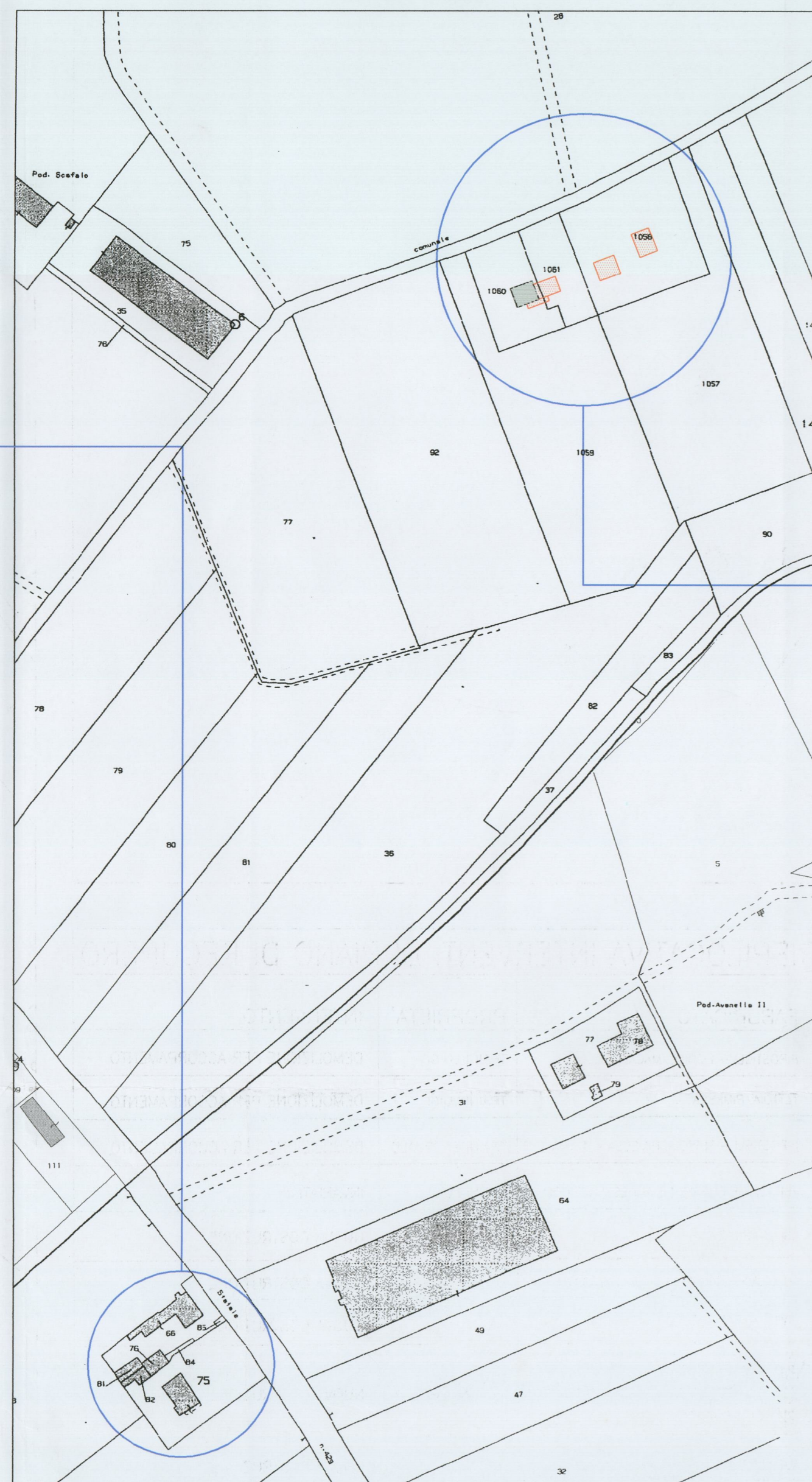


TABELLA RIEPILOGATIVA INTERVENTI DI PIANO DI RECUPERO

ZONA DI INTERVENTO	RIF.	FABBRICATO	PROPRIETA'	INTERVENTO
①	A	RIPOSTIGLI - FIENILE/MAGAZZINO	TRAINI LUIGI	DEMOLIZIONE PER ACCORPAMENTO
	B	TETTOIA/RIMESSA	TRAINI LUIGI	DEMOLIZIONE PER ACCORPAMENTO
	C	RIPOSTIGLI - TETTOIA/RIMESSA - TINIAIA	TRAINI PASQUALE	DEMOLIZIONE PER ACCORPAMENTO
	D	ABITAZIONE RURALE ED ANNESSI AGRICOLI	TRAINI LUIGI	INVARIATI
②	E	CIVILE ABITAZIONE	TRAINI PASQUALE BASTARELLI ANGELA MARIA	NUOVA COSTRUZIONE
	P1	AUTORIMESSA INTERRATA (L. 122/89)	TRAINI PASQUALE BASTARELLI ANGELA MARIA	NUOVA COSTRUZIONE
	F	CIVILE ABITAZIONE	TRAINI LUIGI NAPOLETANI GABRIELLA	NUOVA COSTRUZIONE
	G1	CIVILE ABITAZIONE	TRAINI LUIGI NAPOLETANI GABRIELLA	NUOVA COSTRUZIONE
	G2	CIVILE ABITAZIONE	TRAINI LUIGI NAPOLETANI GABRIELLA	NUOVA COSTRUZIONE
	P2	AUTORIMESSA INTERRATA (L. 122/89)	TRAINI LUIGI NAPOLETANI GABRIELLA	NUOVA COSTRUZIONE

ESTRATTO CATASTALE SCALA 1:2000



PREVISIONI URBANISTICHE DI PROGETTO ZONA DI INTERVENTO ② SCALA 1:500



LEGENDA DELLE SIMBOLOGIE

SIMBOLOGIE DI P.R.G.	AMBITO DI PIANURA SOTTOZONA E1 PREVALENTEMENTE AGRICOLA	POZZI	SIMBOLOGIE DI PROGETTO	EDIFICI INVARIATI	IPOTESI DI AUTORIMESSA INTERRATA (L. 122/89)
	STRADE COMUNALI	LIMITE TUFELA ASSOLUTA ml. 10 (art. 56 N.T.A.)		EDIFICI IN DEMOLIZIONE	CONFINI CATASTALI
	FASCIA DI RISPETTO ml. 20 (art. 57 N.T.A.)	LIMITE ZONA DI RISPETTO ml. 200 (art. 56 N.T.A.)		IPOTESI DI PROGETTO	LIMITE DI PIANO DI RECUPERO
	STRADE REGIONALI	AMBITO B - D.C.R. 12/00 (art. 54 N.T.A.)		CABARIT	
	FASCIA DI RISPETTO ml. 30 (art. 57 N.T.A.)				